우일소프트
Wooil Soft

전자선거/투표시스템
ELECTION MANAGER

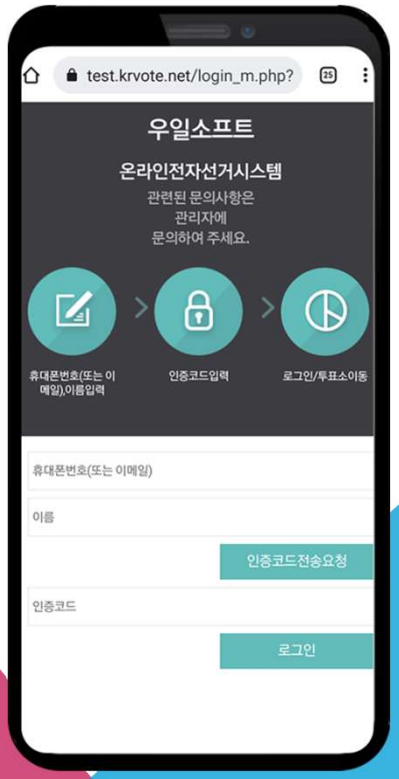



전자선거/투표의 진행과정

PC/스마트폰/스마트패드

1. 전자투표시스템 접속

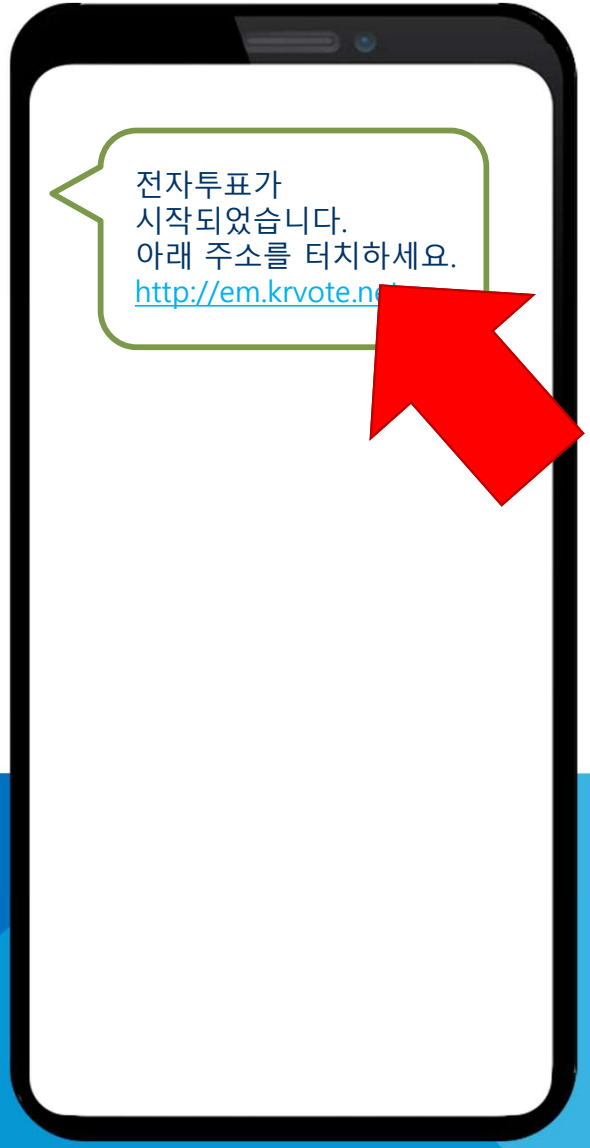

1. 전자투표가 시작되면 기관의 선거관리위원회에서 각 유권자에게 문자메세지나 이메일로 전자투표서버의 주소가 전송됩니다.

2. 유권자는 전송받은 문자(또는 이메일)에 안내된 전자투표시스템 주소를 클릭하여 인터넷 창을 열고 전자투표시스템에 접속합니다.



2. 유권자 로그인

PC 또는 스마트폰을 이용하여 전자투표시스템으로 이동한 유권자는 유권자의 기본정보(이름,전화번호 등)를 입력하고 인증코드를 전송(휴대폰 또는 이메일)받은 후 로그인을 합니다.





스마트패드/폰

PC

3. 투표시행

유권자 로그인 후 투표소 화면이 열리게 되면 유권자는 각 투표별로
선호하는 후보자나 안건을 선택한 후
투표하기 버튼을 눌러 투표를 시행합니다.

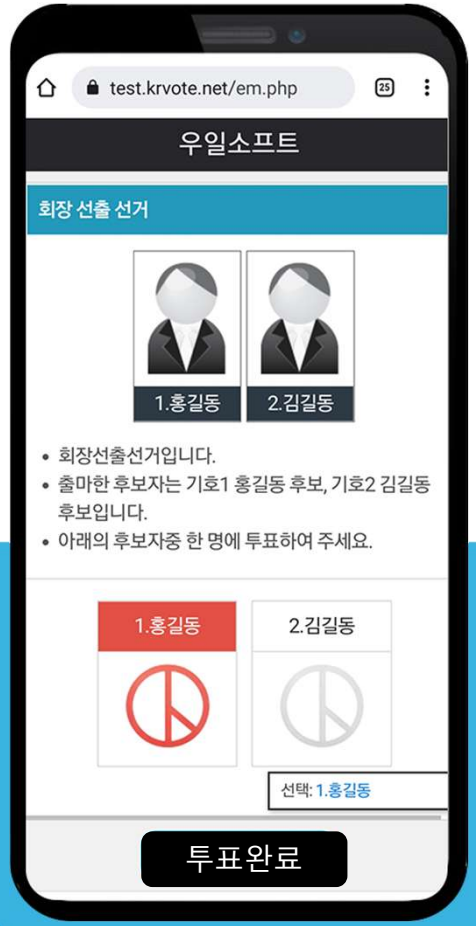

4. 투표마침

투표를 마치고 5초후에 자동으로 로그아웃이 되며 모든 투표절차가 종료됩니다.

